

Handleiding voor de voorzitters van de telbureaus (stemopnemingsbureaus)

Verkiezing: Europees Parlement, Kamer en Gewest- en Gemeenschapsparlementen
Datum: 10 april 2019
Referentie: QM805/EKG/2019
Versie: 10 april 2019

Mevrouw de Voorzitter,
Mijnheer de Voorzitter,

Hierbij vindt u de handleiding voor de voorzitters van de stemopnemingsbureaus (telbureaus). Ze geeft u een chronologisch overzicht van de acties die u moet uitvoeren vóór en op de dag van de verkiezingen.

Als voorzitter van het stemopnemingsbureau bent u verantwoordelijk voor het bureau, de secretaris en de bijzitters. Voor geslaagde verkiezingen is het belangrijk dat u uw opdracht met zorg en verantwoordelijkheid uitvoert. De beslissingen die u neemt binnen uw stemlokaal, zijn immers onherroepelijk. Zodra u in uw lokaal bent binnengetreten, moet u absoluut onpartijdig zijn bij de uitoefening van uw opdracht. U zorgt er niet alleen voor dat niemand het verloop en de uitkomst van de telling in uw lokaal kan beïnvloeden, maar u weerhoudt zich zelf van elke partijdige houding.

U staat er natuurlijk niet alleen voor. U kunt voor begeleiding steeds terecht bij de voorzitter van het kantonhoofdbureau en de dienst Verkiezingen van de gemeente. Hun telefoonnummers kunt u noteren op pagina 4.

Neem even de tijd om deze handleiding te lezen. Indien u vragen heeft, aarzel dan niet om contact op te nemen met de verantwoordelijken van het kantonhoofdbureau.

Deze handleiding geeft u **een overzicht** van de algemene regels waaraan u zich moet houden tijdens de uitvoering van uw opdracht. Als bijlage vindt u ook:

- 1. STAPPENPLAN: een chronologisch overzicht van de acties die u en uw bureau moeten ondernemen (bijlage I);**
- 2. OP TE MAKEN OMSLAGEN: Een overzicht van de diverse omslagen die u zal moeten opmaken aan het einde van de stemming en de bestemming van deze omslag (bijlage II)**

Indien u meer uitleg wenst, kan u volgende wettelijke bepalingen raadplegen:

1. de wet van 23 maart 1989 betreffende de verkiezing van het Europees Parlement
2. de bijzondere wet en de gewone wet van 16 juli 1993 tot vervollediging van de federale Staatsstructuur (voor wat de verkiezing van het Vlaams Parlement betreft)
3. het Algemeen Kieswetboek

Het is erg belangrijk dat u de getuigen van de politieke partijen gepast ontvangt. Zij kunnen hun opmerkingen laten opnemen in het proces-verbaal, maar ze moeten zich op de achtergrond houden en zich passend gedragen. Een getuige mag de stemming niet proberen te beïnvloeden en mag de orde niet verstoren. Als hij dit wel doet, moet u tussenkomen. Ook bij derden die problemen veroorzaken, komt u tussen. U mag hiervoor de ordediensten inschakelen.

Deze handleiding, de wetteksten, formulieren en veel andere toelichtingen die nuttig zijn tijdens deze verkiezingen (verkiezingsagenda, FAQ,...) kunt u bekijken op de website van het Departement

www.verkiezingen.fgov.be

Brussel, 10 april 2019

Pieter DE CREM
Minister van Veiligheid en Binnenlandse Zaken



Noteer hier de telefoonnummers die nuttig kunnen zijn bij eventuele problemen :

- Gemeente :

.....

- Dienst Verkiezingen :

.....

- Kantonhoofdbureau :

.....

- Voorzitter van het kantonhoofdbureau :

.....

- Secretaris van de kantonvoorzitter :

.....

- Indien deze nummers u werden medegedeeld: Voorzitters van de stembureaus waarvan u de telling verzekert :

1.

2.

3.

4.

- Andere :

.....

INHOUDSTAFEL

I. VÓÓR DE STEM DAG	7
1. AANWIJZING VAN DE LEDEN VAN UW BUREAU.	7
1.1. UW AANWIJZING	7
1.2. DE AANWIJZING VAN UW BIJZITTERS EN PLAATSVERVANGENDE BIJZITTERS	7
1.3. DE AANWIJZING VAN UW SECRETARIS	8
2. KENNISGEVING VAN DE STEMBUREAUS WAARVAN U DE STEM MEN ZAL OPNEMEN	8
3. INRICHTING EN MATERIEEL VAN UW BUREAU	8
3.1. STEMMEUBILAIR	8
3.2. VERSCHILLENDE OMSLAGEN	9
3.3. VERSCHILLENDE ETIKETTEN	10
3.4. KANTOORBENODIGHEDEN	11
3.5. FORMULIEREN	11
II. DE DAG VAN DE VERKIEZING	12
1. ONTVANGST VAN DE TE TELLEN STEMBILJETTEN.	12
2. VORMING VAN UW BUREAU.	12
2.1. ONTHAAL VAN DE BIJZITTERS	12
2.2. BINNENLATEN VAN DE GETUIGEN	13
2.3. DE EEDAFLEGGING	13
2.4. LIJST VOOR DE BETALING VAN HET PRESENTIEGELD EN REISVERGOEDINGEN	13
2.5. VERZEKERINGSPOLIS	14
3. BEGIN VAN DE TELLING.	14
4. OPENING VAN DE STEMBUSSEN EN OMSLAGEN	14
5. MENGEN VAN DE STEMBILJETTEN.	16
6. EERSTE INDELING VAN DE STEMBILJETTEN.	16
7. TWEDE INDELING VAN DE STEMBILJETTEN.	17
8. ONDERZOEK VAN DE STEMBILJETTEN.	19
9. OPTELLING VAN DE STEMBILJETTEN EN DE STEM MEN	20
10. CONTROLE VAN DE TELLING.	27
11. SLUITING VAN DE VERRICHTINGEN.	28
11.1. ONDER OMSLAG BRENGEN VAN DE STEMBILJETTEN	28
11.2. BEKENDMAKING VAN DE UITSLAGEN	28
11.3. AFSLUITING VAN HET PROCES-VERBAAL	29
11.4. TE MAKEN PAKKEN	30
BIJLAGE I	32
BIJLAGE II	36

Voorafgaande opmerking:

Bij gelijktijdige verkiezingen voor het Europees Parlement, de Kamer van Volksvertegenwoordigers en het Vlaams Parlement, zijn de telbureaus die zetelen in de hoofdplaats van het kieskanton opgedeeld in:

- telbureaus **A** die werken voor de verkiezing van de Kamer en die dus de **WITTE** stembiljetten tellen;
- telbureaus **B** die werken voor de verkiezing van het Vlaams Parlement en die dus de **ROZE** stembiljetten tellen;
- telbureaus **C** die werken voor de verkiezing van het Europees Parlement en die dus de **BLAUWE** stembiljetten tellen.

De kantonhoofdbureaus zijn eveneens opgedeeld in:

- kieskantonhoofdbureau **A** dat werkt voor de verkiezing van de Kamer
- kieskantonhoofdbureau **B** dat werkt voor de verkiezing van het Vlaams Parlement/Waals Parlement
- kieskantonhoofdbureau **C** dat werkt voor de verkiezing van het Europees Parlement

Deze handleiding vermeldt eveneens de formulieren die u moet gebruiken. Deze zijn gepubliceerd in het Belgisch Staatsblad. Gelieve op te merken dat op alle formulieren waarop namen ingevuld moeten worden, elke naam en voornaam voorafgegaan moet worden door de vermelding: Mw. (Mevrouw) of M. (Mijnheer).

Opgelet:

1. de naam van een formulier voor de Kamer begint met de letter **A**;
2. de naam van een formulier voor het Europees Parlement begint met de letter **C**;
3. de naam van een formulier voor het Vlaams Parlement begint met de letter **D**;
4. de naam van een formulier voor het Europees Parlement, de Kamer van Volksvertegenwoordigers en het Vlaams Parlement begint met de letters **ACD**.

I. Vóór de stemdag

1. Aanwijzing van de leden van uw bureau.

1.1. Uw aanwijzing

Drie dagen voordien, d.w.z. **op 23 mei 2019**¹, wordt u aangewezen als voorzitter van een telbureau door de voorzitter van het kantonhoofdbureau C². (Hiertoe gebruikt hij het formulier ACD/3).

Bij de aanwijzingsbrief zit ook een ontvangstbewijs. Gebruik dit om **binnen de achtenveertig uur uw aanwezigheid te bevestigen** aan de voorzitter van het kantonhoofdbureau C. Als u niet aanwezig kunt zijn, moet u dit binnen de achtenveertig uur melden en de nodige bewijsstukken voor uw afwezigheid toevoegen.



Om portvrijdom te krijgen, gebruikt u de envelop die bij de aanwijzingsbrief zit en waarop volgende vermeldingen voorkomen:

- **«Verkiezingen van het Europees Parlement, de Kamer van Volksvertegenwoordigers en het Vlaams Parlement van 26 mei 2019»;**
- **«Kieswet »;**
- **«Portvrijdom»;**
- **Onderaan links: «Afzender: Voorzitter van het telbureau nr. ...».**

1.2. De aanwijzing van uw bijzitters en plaatsvervangende bijzitters

Ten laatste drie dagen voor de verkiezing, d.w.z. **op 23 mei 2019**, zal de voorzitter van het kantonhoofdbureau C³ vier bijzitters en vier plaatsvervangende bijzitters aangeduid hebben.

Hun naam, voornaam en adres zullen u worden medegedeeld vóór de stemming:

- met het formulier A/16 indien u voorzitter bent van een telbureau A;
- met het formulier D/18 indien u voorzitter bent van een telbureau B;
- met het formulier C/22 indien u voorzitter bent van een telbureau C.



Bewaar dit formulier zorgvuldig (in uw dossier) en breng het mee op de dag van de verkiezing. Het zal het voor u mogelijk maken om uw bureau samen te stellen.

¹ Dit is een uiterste datum.

² Ook indien u bent aangewezen als voorzitter van een telbureau A of B, zal u worden aangewezen door de voorzitter van het kantonhoofdbureau C. Dit zal in de meeste gevallen een vrederechter zijn, of zijn plaatsvervanger. Alle andere verrichtingen voor het telbureau A, B en C zullen worden uitgevoerd door de voorzitter van het kantonhoofdbureau A, B en C.

³ Dit is een uiterste datum.

1.3. De aanwijzing van uw secretaris

U kiest zelf de secretaris van uw bureau. Deze keuze is vrij, de enige voorwaarde die door de wet gesteld wordt, is dat de secretaris kiezer moet zijn:

- in het kanton (voor stemopnemingsbureau C - verkiezing van het Europees Parlement);
- in de kieskring (voor stemopnemingsbureau A en B - verkiezing van de Kamer en het Vlaams Parlement).

Opgelet: de kandidaten voor de verkiezing mogen geen deel uitmaken van het bureau.

 **De secretaris mag niet tussenkomen in de beslissingen van het telbureau. Dit mogen enkel de voorzitter en de bijzitters.**

Vermeld de naam, de voornaam en het adres van de secretaris die u gekozen heeft op de formulieren A/16, D/18 of C/22 (zie hierboven).

2. Kennisgeving van de stembureaus waarvan u de stemmen zal opnemen

De dinsdag vóór de stemming, 21 mei 2019, om 16 uur, houden de voorzitters van de kantonhoofdbureaus A, B en C een loting om te bepalen welke stembureaus door welke telbureaus geteld zullen worden.


Het adres waar uw bureau zal zetelen en het resultaat van deze loting zal u worden meegedeeld:

- door de voorzitter van het kantonhoofdbureau A met het formulier A/16 indien u voorzitter bent van een telbureau A;
- door de voorzitter van het kantonhoofdbureau B met het formulier D/18 indien u voorzitter bent van een telbureau B;
- door de voorzitter van het kantonhoofdbureau C met het formulier C/22 indien u voorzitter bent van een telbureau C.

 **Bewaar dit formulier zorgvuldig en breng het de dag van de verkiezing mee.**

3. Inrichting en materieel van uw bureau

U zorgt ervoor dat uw bureau correct ingericht is en dat het materieel dat nodig is voor de uitoefening van zijn opdracht, aanwezig is.

 **Het meubilair, het materieel, de omslagen en de benodigdheden worden voorzien door het gemeentebestuur. De formulieren zullen u daarentegen geleverd worden door de voorzitter van het hoofdbureau van uw kieskanton. Indien nodig, neem met hen contact op.**

U vindt hieronder een lijst van het nodige meubilair en materieel.

3.1. Stemmeubilair

1. voldoende tafels en stoelen voor de leden van het bureau;
2. tafels voor het klasseren van de stembiljetten.

3.2. Verschillende omslagen

Om na de telling de nodige pakken te maken, moet het bureau beschikken over de volgende omslagen⁴:

WITTE omslagen voor het telbureau A (Kamer)

- Voor elke voorgedragen lijst, een omslag met de vermelding: *“Stembiljetten waarop uitsluitend bovenaan een lijst is gestemd”*
- Voor elke voorgedragen lijst, een omslag met de vermelding: *“Stembiljetten waarop alleen naast de naam van één of meerdere kandidaat-titularissen is gestemd OF waarop tegelijkertijd bovenaan een lijst is gestemd en naast de naam van één of meerdere kandidaat-titularissen”*
- Voor elke voorgedragen lijst, een omslag met de vermelding: *“Stembiljetten waarop alleen naast de naam van een of meerdere kandidaat-titularissen en kandidaat-opvolgers is gestemd OF waarop tegelijkertijd bovenaan een lijst is gestemd en naast de naam van één of meerdere kandidaat-titularissen en kandidaat-opvolgers”*
- Voor elke voorgedragen lijst, een omslag met de vermelding: *“Stembiljetten waarop alleen naast de naam van één of meerdere kandidaat-opvolgers is gestemd OF tegelijkertijd bovenaan een lijst is gestemd en naast de naam van één of meerdere kandidaat-opvolgers»*
- Een omslag met de vermelding: *«Betwiste biljetten - geldig»*
- Een omslag met de vermelding: *«Betwiste biljetten - ongeldig»*
- Een omslag met de vermelding: *«Blanco of ongeldige stembiljetten»*
- Een omslag met de vermelding: *«Proces-verbaal van de stemopnemingsverrichtingen»*
- Een omslag met de vermelding: *«Tabel met de uitslag van de stemopneming»*

ROZE omslagen voor het telbureau B (Vlaams Parlement)

- Voor elke voorgedragen lijst, een omslag met de vermelding: *“Stembiljetten waarop uitsluitend bovenaan een lijst is gestemd”*
- Voor elke voorgedragen lijst, een omslag met de vermelding: *“Stembiljetten waarop alleen naast de naam van één of meerdere kandidaat-titularissen is gestemd OF waarop tegelijkertijd bovenaan een lijst is gestemd en naast de naam van één of meerdere kandidaat-titularissen”*
- Voor elke voorgedragen lijst, een omslag met de vermelding: *“Stembiljetten waarop alleen naast de naam van een of meerdere kandidaat-titularissen en kandidaat-opvolgers is gestemd OF waarop tegelijkertijd bovenaan een lijst is gestemd en naast de naam van één of meerdere kandidaat-titularissen en kandidaat-opvolgers”*
- Voor elke voorgedragen lijst, een omslag met de vermelding: *“Stembiljetten waarop alleen naast de naam van één of meerdere kandidaat-opvolgers is gestemd OF tegelijkertijd bovenaan een lijst is gestemd en naast de naam van één of meerdere kandidaat-opvolgers»*
- Een omslag met de vermelding: *«Betwiste biljetten - geldig»*
- Een omslag met de vermelding: *«Betwiste biljetten - ongeldig»*
- Een omslag met de vermelding: *«Blanco of ongeldige stembiljetten»*
- Een omslag met de vermelding: *«Proces-verbaal van de stemopnemingsverrichtingen»*
- Een omslag met de vermelding: *«Tabel met de uitslag van de stemopneming»*

⁴ BIJLAGE II geeft een overzicht van de verschillende omslagen, hun bestemming en inhoud

BLAUWE omslagen voor het telbureau C (Europees Parlement)

- Voor elke voorgedragen lijst, een omslag met de vermelding: *“Stembiljetten waarop uitsluitend bovenaan een lijst is gestemd”*
- Voor elke voorgedragen lijst, een omslag met de vermelding: *“Stembiljetten waarop alleen naast de naam van één of meerdere kandidaat-titularissen is gestemd OF waarop tegelijkertijd bovenaan een lijst is gestemd en naast de naam van één of meerdere kandidaat-titularissen”*
- Voor elke voorgedragen lijst, een omslag met de vermelding: *“Stembiljetten waarop alleen naast de naam van een of meerdere kandidaat-titularissen en kandidaat-opvolgers is gestemd OF waarop tegelijkertijd bovenaan een lijst is gestemd en naast de naam van één of meerdere kandidaat-titularissen en kandidaat-opvolgers”*
- Voor elke voorgedragen lijst, een omslag met de vermelding: *“Stembiljetten waarop alleen naast de naam van één of meerdere kandidaat-opvolgers is gestemd OF tegelijkertijd bovenaan een lijst is gestemd en naast de naam van één of meerdere kandidaat-opvolgers»*
- Een omslag met de vermelding: *«Betwiste biljetten - geldig»*
- Een omslag met de vermelding: *«Betwiste biljetten - ongeldig»*
- Een omslag met de vermelding: *«Blanco of ongeldige stembiljetten»*
- Een omslag met de vermelding: *«Proces-verbaal van de stemopnemingsverrichtingen»*
- Een omslag met de vermelding: *«Tabel met de uitslag van de stemopneming»*

Omslag bestemd voor de voorzitter van het kantonhoofdbureau A – voor alle telbureaus

Een omslag bestemd om er de lijst voor de betaling van het presentiegeld in te steken

Tijdens de telling kunnen de telbureaus genoodzaakt zijn om elkaar de stembiljetten die niet voor hen bestemd zijn en die bij vergissing in de foute stembus werden gestoken (of in een foute harmonicaomslag), te bezorgen.

Hier toe beschikt het telbureau over

Een WITTE omslag met de vermelding: *«Stembiljetten voor de verkiezing van de Kamer die werden gevonden in de stembus van het Europees Parlement en het Vlaams Parlement»* (telbureaus B en C).

Een ROZE omslag met de vermelding: *«Stembiljetten voor de verkiezing van het Vlaams Parlement die werden gevonden in de stembus van het Europees parlement en de Kamer »* (telbureaus A en C);

Een BLAUWE omslag met de vermelding: *«Stembiljetten voor de verkiezing van het Europees Parlement die werden gevonden in de stembus van de Kamer en het Vlaams Parlement»* (telbureaus A en B).

Aangezien de voorzitters van de stembureaus gevraagd werden de stembussen te openen bij het einde van de stemming, zou deze situatie zich normaal gezien niet mogen voordoen.

3.3. Verschillende etiketten

Na de telling maakt het bureau de pakken die bestemd zijn voor

1. het provinciehoofdbureau (Verkiezing van het Europees Parlement, stemopnemingsbureau C) of het hoofdbureau van de kieskring (Verkiezing van de Kamer, stemopnemingsbureau A en het Vlaams Parlement, Stemopnemingsbureau B);

2. de griffie van de rechtbank van eerste aanleg (of de vrederechter⁵)
3. de provinciegouverneur.
4. De kantonvoorzitter A

Hij zal beschikken over de etiketten die bedoeld zijn om op deze pakken te kleven.

3.4. Kantoorbenodigheden

Uw bureau moet over de nodige benodigheden beschikken: schrijfgerief, papier, plakband, zegellak en blauw, wit en roos inpakpapier,...

3.5. Formulieren

Zorg ervoor dat u de formulieren heeft die nodig zijn voor de goede werking van uw bureau. De volgende documenten zijn noodzakelijk in voldoende hoeveelheid:

<i>Beschrijving</i>	<i>Bureau A</i>	<i>Bureau C</i>	<i>Bureau D</i>
Ontvangstbewijs voor afgifte van de stembiljetten	Formulier A/21	Formulier D/23	Formulier C/25
Proces-verbaal van de stemopnemingsverrichtingen	Formulier A/22	Formulier D/24	Formulier C/26
Tabel met de uitslagen van de stemopneming	Bijlage 1 formulier A/22	Bijlage 1 formulier D/24	Bijlage 1 formulier C/26
Lijst voor de betaling van het presentiegeld	Bijlage formulier A/22	Bijlage formulier D/24	Bijlage formulier C/26

Voor elk van de voorgedragen lijsten beschikt het bureau over tabellen die het mogelijk maken om de naamstemmen te tellen.

⁵ Indien er in de hoofdplaats van het kieskanton geen vredegerecht is.

II. De dag van de verkiezing

1. Ontvangst van de te tellen stembiljetten.

De bureaus moeten beginnen met de telling om **15 uur**:

U zorgt ervoor dat u met uw secretaris aanwezig bent 15 minuten vóór het vastgestelde uur om met de telling te beginnen.

De stembussen of omslagen met de stembiljetten die uw bureau moet opnemen zullen u afgegeven worden

1. tegen ontvangstbewijs (formulier A/21), door de voorzitters van de stembureaus indien u voorzitter bent van een telbureau A;
2. tegen ontvangstbewijs (formulier D/23), door de voorzitters van de stembureaus indien u voorzitter bent van een telbureau B;
3. tegen ontvangstbewijs (formulier C/25), door de voorzitters van de stembureaus indien u voorzitter bent van een telbureau C.

Voor elk bureau dat u moet tellen, ontvangt u ook het volgende:

1. een omslag met een exemplaar van het proces-verbaal van het stembureau waarbij het geparafeerd stembiljetmodel gevoegd is;
2. een omslag met een exemplaar van de aanstiplijsten (alleen voor telbureaus A en C);
3. een omslag met de stembiljetten die van de kiezers werden teruggenomen;
4. een omslag met de niet-gebruikte stembiljetten.



Ga na of de pakken en stembussen (of harmonicaomslagen) naar behoren verzegeld zijn en of de stempels intact zijn. Als dit niet het geval is, laat u uw opmerkingen optekenen op het afgeleverde ontvangstbewijs en laat u deze opnemen in het proces-verbaal van uw bureau.

2. Vorming van uw bureau.

U vormt uw bureau zo snel mogelijk zodat de telling op het vastgestelde uur kan beginnen.

2.1. Onthaal van de bijzitters

De bijzitters en plaatsvervangende bijzitters van uw bureaus moeten zich aanbieden in het bezit van de aanwijzingsbrief die hun door de voorzitter van het kantonhoofdbureau werd toegezonden.

Als de vier titularis-bijzitters aanwezig zijn, mag u de plaatsvervangende bijzitters ontslaan.

Als een van de leden verhinderd of afwezig is op het ogenblik van de samenstelling van het bureau, vult het bureau zichzelf aan door een van de plaatsvervangende bijzitters aan te wijzen. Als de leden van het bureau het niet eens zijn over deze aanwijzing, is de stem van het oudste lid doorslaggevend.

 **Deel aan de voorzitter van het kantonhoofdbureau de namen mee van de bijzitters die zich zonder geldige reden niet of laattijdig hebben aangeboden (Formulier A/22, C/26 of D/24).**

2.2. Binnenlaten van de getuigen


Zodra het bureau gevormd is, worden de getuigen binnengelaten.

Elke lijst heeft een getuige en een plaatsvervangende getuige kunnen aanduiden per telbureau.

De enige getuigen die mogen zetelen in uw bureau zijn zij die een brief kunnen overleggen die ad hoc ondertekend werd door een van de kandidaten en medeondertekend door de voorzitter van het kantonhoofdbureau en die conform is met

1. formulier A/20 (getuigen in de telbureaus A).
2. formulier D/22 (getuigen in de telbureaus B).
3. formulier ACD/10 (getuigen in de telbureaus C)

Vóór het begin van de telling mag de titelvoerende getuige vervangen worden door zijn plaatsvervanger en omgekeerd, maar de titelvoerder en de plaatsvervanger kunnen elkaar niet meer aflossen zodra de telling begonnen is.

 **Als van een bepaalde lijst geen enkele getuige tegenwoordig is, laat het bureau, al was het ook in de loop van de verrichtingen, de eerste getuige van deze lijst toe, die zich aanmeldt en zijn hoedanigheid bewijst. De aanwezigheid van de getuigen is een waarborg voor de regelmatigheid van de verkiezing en moet zoveel mogelijk worden vergemakkelijkt.**

2.3. De eedaflegging

U laat dan de bijzitters, de secretaris en de getuigen de eed afleggen. Daarna legt u uw eed af, in het bijzijn van het samengestelde bureau.

Voor de leden van het bureau is de formule van de eed: *“Ik zweer dat ik de stemmen getrouw zal opnemen en het geheim van de stemming zal bewaren”*.

Voor de getuigen is de formule van de eed: *“Ik zweer dat ik het geheim van de stemming zal bewaren”*.

2.4. Lijst voor de betaling van het presentiegeld en reisvergoedingen

Laat de lijst voor de betaling van het presentiegeld (bijlage bij het proces-verbaal) **in tweevoud** invullen en ondertekenen door de leden van uw bureau. Zorg ervoor dat elk lid zorgvuldig de gegevens die hij heeft opgegeven, naleest, in het bijzonder zijn bankrekeningnummer.

De ambtenaren van de Vlaamse overheid die afstand doen van hun presentiegeld om een verlofdag te kunnen krijgen vullen hun rijksregisternummer in en vinken in de laatste kolom dienstvrijstelling aan.

 **1. Steek een exemplaar van deze lijst in een afzonderlijke verzegelde omslag. U bezorgt deze omslag onmiddellijk na het afsluiten van de stemming aan de voorzitter van het kantonhoofdbureau A .**

2. Bewaar het tweede exemplaar zorgvuldig (dit zou nuttig kunnen zijn in geval van problemen bij de betaling van een van de leden van uw bureau).

De leden van de kiesbureaus hebben recht op een reisvergoeding wanneer zij zetelen in een gemeente waar zij niet in het bevolkingsregister zijn ingeschreven.

De voorzitter of de bijzitter heeft bovendien recht op een vergoeding voor de reizen die door wettelijke bepalingen zijn opgelegd en hij met zijn eigen voertuig verricht voor de voorgeschreven overbrenging van stukken.

Het bedrag van de reisvergoeding is vastgelegd op 0,20 euro per afgelegde kilometer.

Deze reisvergoeding kan online worden aangevraagd (cfr link op www.verkiezingen.fgov.be) U kan eveneens het formulier ACD/15 invullen. Deze schuldvordering moet binnen de drie maanden na de verkiezing opgestuurd worden naar de Federale Overheidsdienst Binnenlandse Zaken, Directie van de Verkiezingen/Verplaatsingskosten, Park Atrium, Koloniënstraat 1, 1000 Brussel.

Het verschuldigde bedrag zal overgeschreven worden op de bankrekening van de schuldeiser.

2.5. Verzekeringsspolis

Ter informatie, er wordt eveneens een verzekeringsspolis afgesloten door de Federale Overheidsdienst Binnenlandse Zaken ten voordele van de leden van de stembureaus. Die dekt:

1. de lichamelijke schade die voortvloeit uit ongevallen die de leden van de stembureaus zijn overkomen tijdens de uitoefening van hun opdracht of op de heen- en terugweg van hun hoofdverblijfplaats naar de vergaderplaats van hun bureau.
2. de burgerlijke aansprakelijkheid die voortvloeit uit de schade die door hun toedoen of schuld werd toegebracht aan derden bij de uitoefening van hun opdracht of op de heen- en terugweg van hun hoofdverblijfplaats naar de vergaderplaats van hun bureau.

3. Begin van de telling.

Het bureau begint met de telling zodra het alle pakken en omslagen uit de aangewezen stembureaus heeft ontvangen, nadat nagegaan werd dat de pakken met stembiljetten (of de stembussen) goed gesloten zijn en de zegels niet geschonden zijn.

In het proces-verbaal noteert u de eventuele opmerkingen die u daarnet ook al genoteerd heeft op de ontvangstbewijzen die u heeft afgegeven.

4. Opening van de stembussen en omslagen

U opent de stembussen (of de harmonicaomslagen) en telt de stembiljetten **zonder ze te open te vouwen**.

- 4.1. U mag enkel de stembussen of omslagen met de neergelegde (ingevulde) stembiljetten openen. Alle andere omslagen (met de teruggenomen stembiljetten, de ongebruikte stembiljetten, de processen-verbaal van de stembureaus en de aanstijpsten) moeten gesloten blijven.**



4.2. Om de telling en de controle hiervan te vergemakkelijken, telt u de stembiljetten per 50 en bundelt u elk pak met een elastiek. Om het totaal aantal biljetten te bekomen, vermenigvuldigt u het aantal pakken met 50 en telt u hierbij het aantal biljetten van het laatste pak op, als dit minder dan 50 biljetten bevat.

Opmerking voor de telbureaus A :

- De Belgen in het buitenland die stemmen per briefwisseling, sturen hun stembiljet voor de Kamer terug naar het kieskringhoofdbureau van hun provincie in België. Deze stembiljetten worden van hieruit verdeeld over de telbureaus die zich in het kanton bevinden in de hoofdplaats van de kieskring. Als dit kanton elektronisch stemt, wordt een ander kanton aangeduid, waar wel traditioneel wordt gestemd, om deze stembiljetten te tellen. N.B. In het kieskanton Sint-Genesius-Rode worden deze stembiljetten geteld door het telbureau dat aangewezen wordt door de voorzitter van het kantonhoofdbureau van Sint-Genesius-Rode (Kieswetboek, art. 180septies, §5, vierde lid).
- Als in uw telbureau stembiljetten van Belgen in het buitenland geteld worden, moet u deze stembiljetten vóór de telling met de stembiljetten van de Belgische stembureaus mengen.
- Uw kantonvoorzitter zal u laten weten of uw telbureau ook stembiljetten van Belgen in het buitenland moet tellen. Het aantal van die stembiljetten wordt eveneens vermeld in het proces-verbaal vóór die stembiljetten gemengd en geteld worden met de andere stembiljetten.

Opmerking voor de telbureaus C :

- De Belgen in het buitenland die stemmen per briefwisseling, sturen hun stembiljet terug naar hun provinciehoofdbureau in België. Deze stembiljetten worden van hieruit verdeeld over de telbureaus die zich in het kanton bevinden in de hoofdplaats van het provinciehoofdbureau. Als dit kanton elektronisch stemt, wordt een ander kanton aangeduid, waar wel traditioneel wordt gestemd, om deze stembiljetten te tellen.
- Als in uw telbureau stembiljetten van Belgen in het buitenland geteld worden, moet u deze stembiljetten vóór de telling met de stembiljetten van de Belgische stembureaus mengen. Uw kantonvoorzitter zal u laten weten of uw telbureau ook stembiljetten van Belgen in het buitenland moet tellen. Het aantal van die stembiljetten wordt eveneens vermeld in het proces-verbaal vóór die stembiljetten gemengd en geteld worden met de andere stembiljetten.

Het aantal gevonden stembiljetten per stembureau wordt genoteerd op het proces-verbaal. Deze telling zal zorgvuldig opnieuw uitgevoerd worden als het resultaat niet overeenkomt met het cijfer op de nota bij de stembus of de harmonicaomslag.

Dit aantal wordt ook opgenomen in de samenvattende tabel die bij het proces-verbaal gevoegd is, op de plaatsen die hieronder met rechthoeken zijn aangeduid.

In de stembus	Bureau nr.	stembiljetten
gevonden	Bureau nr.	stembiljetten
stembiljetten	Bureau nr.	stembiljetten
	Totaal		
Blanco	of	ongeldige	
stembiljetten			-
Geldige stembiljetten		

4.3. Als u stembiljetten vindt die bedoeld zijn voor de andere verkiezing, steekt u deze in de daarvoor bedoelde omslag die u verzegelt en onmiddellijk bezorgt aan het telbureau dat deze had moeten ontvangen. Het aantal stembiljetten en hun herkomst worden opgenomen in het proces-verbaal. Deze situatie zou zich echter niet mogen voordoen, aangezien de voorzitters van de stembureaus gevraagd werden om de stembussen te openen bij het einde van de stemming.

5. Mengen van de stembiljetten.

De voorzitter en een van de leden van het telbureau leggen de dichtgevouwen stembiljetten van de verschillende stembureaus op één stapel en mengen ze goed door elkaar.

NB : In het kieskanton Sint-Genesius-Rode :

- **klasseert het telbureau A in de eerste plaats de stembiljetten naargelang de stem werd uitgebracht voor de kieskring Brussel-Hoofdstad of voor de kieskring Vlaams-Brabant. Vervolgens gaat het bureau over tot de telling voor elke kieskring, zoals hieronder vermeld.**
- **klasseert het telbureau C in de eerste plaats de stembiljetten naargelang de stem werd uitgebracht voor het Nederlandse of het Franse kiescollege. Vervolgens gaat het bureau over tot de telling voor elke kieskring, zoals hieronder vermeld.**

6. Eerste indeling van de stembiljetten.

Daarna vouwt het bureau de stembiljetten openen deelt ze in naar volgende categorieën:

1. stembiljetten met geldige stemmen voor de eerste lijst of voor kandidaten van deze lijst

Overeenkomstig artikel 144 van het Algemeen Kieswetboek, zijn de stembiljetten **geldig** waarop de kiezer zijn stem heeft uitgebracht voor **eenzelfde** lijst :

1. ofwel in het stemvakje bovenaan;
2. ofwel naast de naam van één of meerdere kandidaat-titularissen;
3. ofwel naast de naam van één of meerdere kandidaat-opvolgers;
4. ofwel naast de naam van één of meerdere kandidaat-titularissen en van één of meerdere kandidaat-opvolgers.



Als een kiezer binnen éénzelfde lijst zowel een lijststem heeft uitgebracht, als een stem naast de naam van één of meerdere kandidaat-titularissen en/of kandidaat-opvolgers, is deze stem toch geldig en wordt de lijststem als onbestaand beschouwd (artikel 157, 2^e en 3^e lid, van het Algemeen Kieswetboek).

2. hetzelfde voor de tweede lijst en in voorkomend geval voor de volgende lijsten
3. twijfelachtige stembiljetten
4. blanco en ongeldige stembiljetten.

Overeenkomstig artikel 157, 1^e lid, van het Kieswetboek, zijn **ongeldig**:

1. alle andere stembiljetten dan die welke volgens de wet mogen worden gebruikt;
2. de stembiljetten waarop stemmen op verschillende lijsten zijn uitgebracht;
3. de stembiljetten waarop geen enkele stem uitgebracht is;
4. de stembiljetten waarvan de vorm en de afmetingen veranderd zijn;
5. de stembiljetten die een papier of enig voorwerp bevatten;
6. de stembiljetten die de kiezer herkenbaar maken door een teken, een doorhaling of een niet bij de wet toegestaan merk.



Een stembiljet waarop het bolletje niet perfect is ingekleurd, mag niet als ongeldig gezien worden, behalve wanneer de kiezer zich overduidelijk bekend heeft willen maken. Ook andere kentekens, bijvoorbeeld vlekken, scheuren, nagelkrabben, onregelmatige plooiën en potloodtrekken buiten de stemvakjes, maken het stembiljet pas ongeldig als zij de stemmende bekend maken.

Lichte gebreken bij het drukken van het stembiljet of het snijden van het papier mogen niet leiden tot nietigverklaring.

Op deze fase moet u dus in het bezit zijn van volgende pakken:

1. een pak per lijst met de stembiljetten die geldige stemmen geven;
2. een pak met twijfelachtige stembiljetten;
3. een pak met blanco of ongeldige stembiljetten.

7. Tweede indeling van de stembiljetten.

Na deze eerste indeling verdeelt u de geldige stembiljetten van elk van de categorieën voor de verschillende lijsten verder in vier ondercategorieën.

U neemt het pak met de geldige biljetten van de **eerste lijst** en verdeelt dit in vier verschillende pakken:

1. een pak met de stembiljetten waarop enkel bovenaan een lijst is gestemd

2. een pak met de stembiljetten waarop enkel naast de naam van één of meerdere kandidaat-titularissen is gestemd



In dit pak plaatst u ook de stembiljetten waarop bovenaan op een lijst en tegelijk naast de naam van één of meerdere kandidaat-titularissen is gestemd.

3. een pak met de stembiljetten waarop naast de naam van één of meerderen kandidaat-titularissen en tegelijk naast de naam van één of meerdere kandidaat-opvolgers is gestemd




In dit pak plaatst u ook de stembiljetten waarop bovenaan op een lijst en tegelijk naast de naam van één of meerdere kandidaat-titularissen en één of meerdere kandidaat-opvolgers is gestemd.

4. een pak met de stembiljetten waarop enkel naast de naam van één of meerdere kandidaat-opvolgers is gestemd.



In dit pak plaatst u ook de stembiljetten waarop bovenaan op een lijst en tegelijk naast de naam van één of meerdere kandidaat-opvolgers is gestemd.

U doet hetzelfde voor de **tweede lijst** en nadien voor de volgende.

 **Maak volop gebruik van de tafels die ter uwer beschikking werden gesteld om te vermijden dat u de stembiljetten mengt. Indien mogelijk, gebruikt u een tafel per lijst.**

In deze fase plaatst u de pakken stembiljetten op volgende wijze op de tafels van het bureau:

Geldige stembiljetten voor :

LIJST 1	LIJST 2	LIJST 3	LIJST 4
1° Stembiljetten waarop <u>enkel</u> bovenaan de lijst is gestemd	1° Stembiljetten waarop <u>enkel</u> bovenaan de lijst is gestemd	1° Stembiljetten waarop <u>enkel</u> bovenaan de lijst is gestemd	1° Stembiljetten waarop <u>enkel</u> bovenaan de lijst is gestemd
2° Stembiljetten waarop <u>enkel</u> naast de naam van één of meerdere kandidaat-titularissen is gestemd of bovenaan de lijst en naast de naam van één of meerdere kandidaat-titularissen	2° Stembiljetten waarop <u>enkel</u> naast de naam van één of meerdere kandidaat-titularissen is gestemd of bovenaan de lijst en naast de naam van één of meerdere kandidaat-titularissen	2° Stembiljetten waarop <u>enkel</u> naast de naam van één of meerdere kandidaat-titularissen is gestemd of bovenaan de lijst en naast de naam van één of meerdere kandidaat-titularissen	2° Stembiljetten waarop <u>enkel</u> naast de naam van één of meerdere kandidaat-titularissen is gestemd of bovenaan de lijst en naast de naam van één of meerdere kandidaat-titularissen

3° Stembiljetten waarop uitsluitend naast de naam van één of meerdere kandidaat-titularissen en één of meerdere kandidaat-opvolgers is gestemd of bovenaan de lijst en naast de naam van één of meerdere kandidaat-titularissen en één of meerdere kandidaat-opvolgers	3° Stembiljetten waarop naast de naam van één of meerdere kandidaat-titularissen en één of meerdere kandidaat-opvolgers is gestemd of bovenaan de lijst en naast de naam van één of meerdere kandidaat-titularissen en één of meerdere kandidaat-opvolgers	3° Stembiljetten waarop naast de naam van één of meerdere kandidaat-titularissen en één of meerdere kandidaat-opvolgers is gestemd of bovenaan de lijst en naast de naam van één of meerdere kandidaat-titularissen en één of meerdere kandidaat-opvolgers	3° Stembiljetten waarop naast de naam van één of meerdere kandidaat-titularissen en één of meerdere kandidaat-opvolgers is gestemd of bovenaan de lijst en naast de naam van één of meerdere kandidaat-titularissen en één of meerdere kandidaat-opvolgers
4° Stembiljetten waarop <u>enkel</u> naast de naam van één of meerdere kandidaat-opvolgers is gestemd of bovenaan de lijst en naast de naam van één of meerdere kandidaat-opvolgers	4° Stembiljetten waarop <u>enkel</u> naast de naam van één of meerdere kandidaat-opvolgers is gestemd of bovenaan de lijst en naast de naam van één of meerdere kandidaat-opvolgers	4° Stembiljetten waarop <u>enkel</u> naast de naam van één of meerdere kandidaat-opvolgers is gestemd of bovenaan de lijst en naast de naam van één of meerdere kandidaat-opvolgers	4° Stembiljetten waarop <u>enkel</u> naast de naam van één of meerdere kandidaat-opvolgers is gestemd of bovenaan de lijst en naast de naam van één of meerdere kandidaat-opvolgers

Twijfelachtige stembiljetten

Blanco of ongeldige stembiljetten

8. Onderzoek van de stembiljetten.

Wanneer deze rangschikking is gebeurd, onderzoeken de leden van het bureau en de getuigen de stembiljetten zonder de rangschikking te verstoren en leggen aan het bureau hun opmerkingen en bezwaren voor.

Het bureau spreekt zich dan uit over de twijfelachtige stembiljetten.

De opmerkingen en bezwaren, het advies van de getuigen en de beslissing van het bureau worden opgenomen in het proces-verbaal.

De twijfelachtige stembiljetten worden ondergebracht in de categorie waartoe zij behoren volgens de beslissing van het bureau : geldig voor een lijst of ongeldig.

Ze worden eerst geparafeerd door twee leden van het bureau en door een getuige. Ze dragen bovendien de vermelding « geldig » of « ongeldig » naargelang de beslissing van het bureau.

 Leg ze bovenop de pakken zodat ze gemakkelijk teruggevonden worden. Ze moeten namelijk na de telling van de stembiljetten in een speciale omslag gestoken worden.

9. Optelling van de stembiljetten en de stemmen

De stembiljetten van elke categorie en subcategorie worden achtereenvolgens geteld door twee leden van het bureau. De resultaten worden zodra zij vastgesteld zijn, aangetekend in de bij het proces-verbaal gevoegde tabel (formulier A/22, D/24 of C/26).

Het is belangrijk dat het bureau zorgvuldig alle cijfers nakijkt, ze eerst met potlood inschrijft en ze slechts definitief overschrijft in de bij het proces-verbaal gevoegde tabellen nadat het zich verzekerd heeft van hun juistheid.

1^e stap

Het bureau legt eerst het aantal blanco of ongeldige stembiljetten vast en noteert dit aantal in de bij het proces-verbaal gevoegde tabel op de plaats die hieronder aangeduid is met een rechthoek.

In de stembus gevonden stembiljetten	Bureau nr. Bureau nr. Bureau nr. Totaal stembiljetten stembiljetten stembiljetten <u>.....</u>
Blanco of ongeldige stembiljetten		-
Geldige stembiljetten		----- <u>.....</u>

2^e stap

Het bureau noteert het aantal geldige stembiljetten in de bij het proces-verbaal gevoegde tabel op de plaats die hieronder aangeduid is met een rechthoek. Dit aantal komt voort uit het verschil tussen het aantal stembiljetten dat in de stembussen werd gevonden en het aantal blanco of ongeldige stembiljetten

In de stembus gevonden stembiljetten	Bureau nr. Bureau nr. Bureau nr. Totaal stembiljetten stembiljetten stembiljetten <u>.....</u>
---	---	---

**Blanco of ongeldige
stembiljetten**

-

Geldige stembiljetten



3^e stap

Het bureau stelt dan voor de **eerste lijst** het aantal vast:

1. van de stembiljetten waarop enkel bovenaan een lijst is gestemd (1^e pak).

Dit aantal wordt genoteerd in de tabel met de uitslagen van de stemopneming (telling) onder 1^o, zoals hieronder aangeduid staat met een rechthoek.

Lijst 1 behaalt :

1°	Stembiljetten met lijststem	<input type="text"/>
2°	Stembiljetten met stem voor één of meerdere kandidaat-titularissen
3°	Stembiljetten met stem voor één of meerdere kandidaat-titularissen en voor één of meerdere kandidaat-opvolgers
4°	Stembiljetten met stem voor één of meerdere kandidaat-opvolgers
Totaal aantal stembiljetten		<u>.....</u>

2. van de stembiljetten waarop enkel naast de naam van één of meerdere kandidaat-titularissen is gestemd of bovenaan de lijst en naast de naam van één of meerdere kandidaat-titularissen (2^e pak).

Dit aantal wordt genoteerd in de tabel met de uitslagen van de stemopneming (telling) onder 2^o, zoals hieronder aangeduid staat met een rechthoek.

Lijst 1 behaalt :

1°	Stembiljetten met lijststem
2°	Stembiljetten met stem voor één of meerdere kandidaat-titularissen	<input type="text"/>
3°	Stembiljetten met stem voor één of meerdere kandidaat-titularissen en voor één of meerdere kandidaat-opvolgers
4°	Stembiljetten met stem voor één of meerdere kandidaat-opvolgers
Totaal aantal stembiljetten		<u>.....</u>

3. van de stembiljetten waarop tegelijk naast de naam van één of meerdere kandidaat-titularissen en van één of meerdere kandidaat-opvolgers is gestemd of bovenaan de lijst en naast de naam van één of meerdere kandidaat-titularissen en één of meerdere kandidaat-opvolgers (3^e pak).

Dit aantal wordt genoteerd in de tabel met de uitslagen van de stemopneming (telling) onder 3^o, zoals hieronder aangeduid staat met een rechthoek.

Lijst 1 behaalt:

1°	Stembiljetten met lijststem
2°	Stembiljetten met stem voor één of meerdere kandidaat-titularissen
3°	Stembiljetten met stem voor één of meerdere kandidaat-titularissen en voor één of meerdere kandidaat-opvolgers	<input type="text"/>
4°	Stembiljetten met stem voor één of meerdere kandidaat-opvolgers
Totaal aantal stembiljetten		<u>.....</u>

4. van de stembiljetten waarop enkel naast de naam van één of meerdere kandidaat-opvolgers is gestemd of bovenaan de lijst en naast de naam van één of meerdere kandidaat-opvolgers.

Dit aantal wordt genoteerd in de tabel met de uitslagen van de stemopneming (telling) onder 4^o, zoals hieronder aangeduid staat met een rechthoek.

Lijst 1 behaalt:

1°	Stembiljetten met lijststem
2°	Stembiljetten met stem voor één of meerdere kandidaat-titularissen
3°	Stembiljetten met stem voor één of meerdere kandidaat-titularissen en voor één of meerdere kandidaat-opvolgers
4°	Stembiljetten met stem voor één of meerdere kandidaat-opvolgers

Totaal aantal stembiljetten

.....

Het totaal van de vier subtotalen geeft het aantal stembiljetten gunstig voor de lijst (kiescijfer), dat ook genoteerd wordt in de tabel met de uitslagen van de telling, zoals hieronder aangeduid staat met een rechthoek.

Lijst 1 behaalt:

1°	Stembiljetten met lijststem
2°	Stembiljetten met stem voor één of meerdere kandidaat-titularissen
3°	Stembiljetten met stem voor één of meerdere kandidaat-titularissen en voor één of meerdere kandidaat-opvolgers
4°	Stembiljetten met stem voor één of meerdere kandidaat-opvolgers

Totaal aantal stembiljetten

.....

De 4 subtotalen en het algemeen totaal worden eveneens overgeschreven op de samenvattende tabel bij lijst 1 die achter de opname van de resultaten werd geplaatst.

LIJST 1			
<u>1° Lijststemmen</u>	<u>2° Naamstemmen voor kandidaat-titularissen</u>	<u>3° Naamstemmen voor kandidaat-titularissen of kandidaat-opvolgers</u>	<u>4° Naamstemmen voor kandidaat-opvolgers</u>
In deze serie komen enkel de stembiljetten waarop bovenaan een lijst is gestemd	In deze serie komen: a) de stembiljetten waarop voor één of meerdere kandidaat-titularissen is gestemd. b) de stembiljetten waarop bovenaan op een lijst en tegelijk voor één of meerdere kandidaat-titularissen is gestemd.	In deze serie komen: a) de stembiljetten waarop voor één of meerdere kandidaat-titularissen of voor één of meerdere kandidaat-opvolgers is gestemd. b) de stembiljetten waarop bovenaan op een	In deze serie komen: a) de stembiljetten waarop voor één of meerdere kandidaat-opvolgers is gestemd. b) de stembiljetten waarop bovenaan op een lijst en tegelijk voor één of meerdere kandidaat-opvolgers is gestemd.

		lijst en tegelijk voor één of meerdere kandidaat-titularissen of kandidaat-opvolgers is gestemd.	
AANTAL STEMBIJETTEN:	AANTAL STEMBIJETTEN:	AANTAL STEMBIJETTEN:	AANTAL STEMBIJETTEN:
KIESCIJFER :			
(1°+2°+3°+4°)			



Wanneer een kandidaat overlijdt van wie de naam nog steeds op het stembiljet voorkomt, doet het bureau het volgende:

- Als het overlijden voorafgaat aan de stemming, kan de kandidaat uiteraard niet meer verkozen verklaard worden. De stembiljetten met een naamstem die enkel naast zijn naam staat of met een naamstem en een stem bovenaan de lijst, moeten geteld worden en als lijststemmen worden beschouwd.
- Als het overlijden gebeurt op de dag van de stemming, zal geteld worden alsof de overledene nog in leven is.



ENKEL voor de telbureaus C.

- Als een niet-Belgische kandidaat van een Lidstaat van de Europese Unie zou voorkomen op het stembiljet terwijl hij geen kandidaat mag omdat zijn kiesrecht vervallen is in zijn land van herkomst, zal het bureau het volgende doen nadat het geïnformeerd werd door het kantonhoofdbureau C:
- Bij de aanwijzing van de verkozenen houdt het telbureau geen rekening met zijn naam op het stembiljet. De stembiljetten met een voorkeurstem enkel naast zijn naam of met zowel een lijststem als een stem naast zijn naam moeten geteld worden en beschouwd worden als stembiljetten met een lijststem.

Het bureau gaat op dezelfde manier te werk voor **elk van de volgende lijsten.**

4^e stap

Het bureau legt dan het **algemene totaal van de geldige stembiljetten** vast door de totalen van de geldige stembiljetten van alle lijsten op te tellen.

De uitslagen kunnen als juist beschouwd worden als **dit algemeen totaal overeenstemt met het cijfer dat bekomen wordt door van het aantal in de stembussen gevonden stembiljetten het aantal blanco en ongeldige stembiljetten af te trekken.**

De controle hierboven moet genoteerd worden in het proces-verbaal met een aangetekende uitdrukkelijke verklaring vanwege het bureau, die, behoorlijk ondertekend, in de tabel bij het proces-verbaal herhaald wordt.

Deze vaststelling wordt als volgt opgesteld: «het bureau heeft bevonden dat het algemeen totaal van de stembiljetten met lijststemmen (1°), geteld bij het algemeen totaal van de stembiljetten met naamstemmen (2° + 3° + 4°), een totaal geeft gelijk aan dit van de geldige stembiljetten (*biljetten gevonden in de stembussen en omslagen, min de blanco en ongeldige biljetten*)».

 **Opgelet: Enkel wanneer u nauwlettend controleert of de cijfers van de telling overeenkomen, kunt u moeilijkheden voorkomen wanneer de voorzitter van het kantonhoofdbureau de cijfers van het dubbel hiervan zal controleren.**

Als de uitkomst niet juist is, moeten de berekeningen en overschrijvingen opnieuw bekeken worden.

Als zij wel juist is, wordt dit getal overgeschreven in de tabel met de uitslagen van de stemopneming, zoals hieronder aangeduid werd met een rechthoek.

Lijst 1 behaalt:

1°	Stembiljetten met lijststem
2°	Stembiljetten met stem voor één of meerdere kandidaat-titularissen
3°	Stembiljetten met stem voor één of meerdere kandidaat-titularissen en voor één of meerdere kandidaat-opvolgers
4°	Stembiljetten met stem voor één of meerdere kandidaat-opvolgers

Totaal aantal stembiljetten

.....

Lijst 2 behaalt:

1°	Stembiljetten met lijststem
2°	Stembiljetten met stem voor één of meerdere kandidaat-titularissen
3°	Stembiljetten met stem voor één of meerdere kandidaat-titularissen en voor één of meerdere kandidaat-opvolgers
4°	Stembiljetten met stem voor één of meerdere kandidaat-opvolgers

Totaal aantal stembiljetten

.....

Lijst 3 behaalt:

1°	Stembiljetten met lijststem
2°	Stembiljetten met stem voor één of meerdere kandidaat-titularissen
3°	Stembiljetten met stem voor één of meerdere kandidaat-titularissen en voor één of meerdere kandidaat-opvolgers
4°	Stembiljetten met stem voor één of meerdere kandidaat-opvolgers

Totaal aantal stembiljetten

.....

Algemeen totaal

.....

5^e stap

Het bureau telt vervolgens de naamstemmen die uitgebracht werden voor de kandidaat-titularissen en – opvolgers van **de eerste lijst**.

Hiervoor nemen de bureauleden achtereenvolgens het tweede, derde en vierde pak om de naamstemmen gegeven aan de titularissen en aan de opvolgers te tellen.

Om het telwerk te vergemakkelijken wordt voor de telling van de naamstemmen aangeraden om een tabel te gebruiken zoals deze hieronder.

Ieder stembiljet moet gelezen worden om nauwkeurig streepjes te kunnen trekken.

Modeltabel voor telling van de naamstemmen.

Naam van de kandidaten	Tabel voor het tellen van de naamstemmen gegeven aan de kandidaten van wie de namen in de eerste kolom staan							
	20	40	60	80	100	120	enz.	Totalen
Lijst 1 Titularissen Colin Yves Uyterelst .Anne Nelson Jacques Delval Yvette Geirts Julien								
Opvolgers Boulet Annie Adam Thierry Rogge Marie Xhoffer Philippe Tilquin Emilie Robin Ernest								

In de eerste kolom van deze tabel komen de namen van de kandidaten van lijst 1 in de orde waarin zij op het stembiljet staan.

Het bureaulid dat noteert in de tabel, moet streepjes trekken bij het voorlezen van de stembiljetten met de naamstemmen voor de titularissen en/of opvolgers. Dit gebeurt als volgt:

- Bij elke naamstem trekt hij een rechtstaand streepje in de meest linkse kolom met bovenaan het cijfer 20. Het vijfde streepje gebruikt hij om de eerste vier streepjes schuin door te halen. Wanneer 20 stemmen met streepjes zijn aangeduid, gaat hij over naar de tweede kolom; enzovoort.
- Bij elk streepje roept hij luidop het aantal streepjes om die de kandidaat al behaald heeft.
- Telkens wanneer hij van kolom verandert, zegt hij luidop het aantal van de afgewerkte kolom.

Zo zal het heel gemakkelijk zijn om streepjes te trekken en zullen vergissingen voorkomen worden, want de getuigen kunnen de uitslagen van de tellingen van begin tot einde volgen.

Wanneer voor lijst 1 alle stembiljetten zijn voorgelezen en alle stemmen zijn genoteerd, wordt het totaal van de streepjes van de stemmen op naam in de tabel in de laatste kolom geschreven

Het bureau gaat op dezelfde wijze te werk voor **elk van de volgende lijsten**.

10. Controle van de telling.

Het bureau schrijft al de behoorlijk gecontroleerde cijfers over in het proces-verbaal. Het bureau maakt daarna het dubbel van de tabel op met vermelding van de in proces-verbaal voorkomende getallen.

Dit proces-verbaal draagt als opschrift de naam van de kieskring en het kieskanton, het nummer van het telbureau, de datum van de stemdag, de vermelding "*Uitslag van de stemopneming van de in de bureaus nrs (Gemeente) ontvangen stembiljetten*", en om welke verkiezing het gaat.

De voorzitter waarschuwt de leden van het telbureau dat ze het lokaal absoluut niet mogen verlaten tijdens zijn afwezigheid, en gaat naar de voorzitter van het kantonbureau A (verkiezing van de Kamer), B (verkiezing van het Vlaams Parlement) of C (verkiezing van het Europees Parlement) om hem het proces-verbaal dat nog niet afgesloten noch ondertekend is, te tonen, alsook het dubbel van de tabel van de stemopneming (telling).

De voorzitter van het kantonhoofdbureau gaat na of alle cijfers die vermeld moeten worden, in dit dubbel voorkomen, en of het algemeen totaal van de stembiljetten met de lijststemmen, opgeteld bij het algemeen totaal van de stembiljetten met de naamstemmen, gelijk is aan dat van de geldige stembiljetten, en of dit laatste getal overeenstemt met het verschil bekomen door het aantal blanco- en ongeldige stembiljetten af te trekken van het aantal in de stembussen en omslagen gevonden stembiljetten.

Als de voorzitter van het kantonhoofdbureau weglatingen of niet-overeenstemmende uitkomsten vindt in de tabel, mag hij hier geen enkele wijziging in aanbrengen, maar hij zal deze vermelden in het proces-verbaal op de plaats die hiervoor voorzien is en de voorzitter van het telbureau vragen om deze tabel aan te vullen of te verbeteren, en als dat nodig is ook het proces-verbaal zelf en de daarin voorkomende tabel.

Wanneer de voorzitter van het kantonhoofdbureau vaststelt dat het dubbel juist is of nadat het telbureau de gevraagde verbeteringen heeft aangebracht, bevestigt hij de correctheid ervan in het proces-verbaal zelf van het bureau, op de voorziene plaats, en bevestigt hij eveneens de ontvangst van het dubbel exemplaar. Hij parafeert dit daarna.

11. Sluiting van de verrichtingen.

De voorzitter keert terug naar het lokaal van zijn bureau en deelt mee dat het ontvangstbewijs werd afgegeven door de voorzitter van het kantonhoofdbureau A (verkiezing van de Kamer), B (verkiezing van het Vlaams Parlement) of C (verkiezing van het Europees Parlement) .

Het bureau zet dan de verrichtingen voort.

11.1. Onder omslag brengen van de stembiljetten



De gebruikte omslagen moeten:

- **De kleur hebben van de stembiljetten;**
- **Als opschrift het volgende hebben : de datum van de verkiezing, de kieskring, het kieskanton, het nummer van het telbureau en het aantal stembiljetten dat ze bevatten.**

Het bureau neemt eerst, zonder het klassement te verstoren, de betwiste stembiljetten weg die, volgens hun beslissing, aan de verschillende categorieën van geldige biljetten of ongeldige biljetten werden toegevoegd.

Het bureau steekt de geldige stembiljetten in de omslag met de vermelding: *«Betwiste stembiljetten - geldig»*.

Het bureau steekt de onbruikbaar gemaakte stembiljetten in de omslag met de vermelding: *«Betwiste stembiljetten - ongeldig»*.

Het bureau steekt de blanco en ongeldige stembiljetten in de omslag met de vermelding: *«Blanco of ongeldige stembiljetten»*.

Voor elke lijst steekt het bureau de stembiljetten

1. van het **eerste pak** in een omslag met de vermelding: *«Stembiljetten waarop alleen bovenaan een lijst is gestemd»*;
2. van het **tweede pak** in een omslag met de vermelding: *«Stembiljetten waarop alleen gestemd is naast de naam van één OF meerdere kandidaat-titularissen of tegelijk bovenaan de lijst en naast de naam van één of meerdere kandidaat-titularissen»*;
3. van het **derde pak** in een omslag met de vermelding: *«Stembiljetten waarop naast de naam van één of meerdere kandidaat-titularissen en één of meerdere kandidaat-opvolgers OF bovenaan de lijst en tegelijk naast de naam van één of meerdere kandidaat-titularissen en één of meerdere kandidaat-opvolgers is gestemd»*;
4. van het **vierde pak** in een omslag met de vermelding: *«Stembiljetten waarop naast de naam van één of meerdere opvolgers is gestemd OF bovenaan de lijst en tevens naast de naam van één of meerdere kandidaat-opvolgers»*.

11.2. Bekendmaking van de uitslagen

De voorzitter laat het publiek in de zaal toe en roept de uitslagen af die blijken uit de stemopnemingstabellen.



In de telbureaus C (Europees Parlement) mag de voorzitter deze uitslagen niet afroepen vóór 23 u.

11.3. Afsluiting van het proces-verbaal

Nadat de voorzitter het proces-verbaal heeft voorgelezen, wordt het afgesloten en door de leden van het bureau en de getuigen ondertekend. Ingeval een getuige weigert te ondertekenen, worden de redenen daarvan in het proces-verbaal vermeld.

Het bureau steekt het proces-verbaal wordt in een te verzegelen omslag met de vermelding: «Proces-verbaal van de stemopnemingsverrichtingen».

De tabel met de resultaten van de stemopneming (telling) die getekend is door de leden van het bureau en de getuigen, wordt in een omslag gestoken met de vermelding: *“Tabel met de resultaten van de stemopneming”*.

11.4. Te maken pakken

Zie ook bijlage II voor een overzicht per stemopnemingsbureau A, B en C

Elk bureau moet vier verschillende pakken maken

Op elk van de vier pakken wordt een etiket gekleefd met zijn inhoud en bestemming.

De voorzitter ziet erop toe dat dit werk zorgvuldig gebeurt.

<i>Pak</i>	<i>Inhoud</i>	<i>Bestemming</i>
1	<ol style="list-style-type: none"> 1. Omslag met de betwiste stembiljetten – geldig 2. Omslag met de betwiste stembiljetten – ongeldig 3. Omslag met het proces-verbaal van het stemopnemingsbureau 4. Omslag met de stemopnemingstabel 5. Omslagen met de processen-verbaal van de stembureaus 	<p>Stemopnemingsbureau C stuurt dit naar het provinciehoofdbureau (Verkiezing van het Europees Parlement)</p> <p>Stemopnemingsbureau A stuurt dit naar het kieskringhoofdbureau A (verkiezingen van de Kamer)</p> <p>Stemopnemingsbureau B stuurt dit naar het kieskringhoofdbureau B (Verkiezing van het Vlaams Parlement)</p>
2	<ol style="list-style-type: none"> 1. Omslagen met de geldige biljetten (4 per lijst) 2. Omslagen met de van de burger teruggenomen stembiljetten 3. Omslagen met de aanstiplijsten 4. Omslagen met de blanco en ongeldige stembiljetten 5. Lijst van de afwezige bijzitters van het stemopnemingsbureau 	<p>Stemopnemingsbureaus A, B en C: Griffie van de rechtbank van eerste aanleg - Griffie van het vredegerecht</p>
3	<ol style="list-style-type: none"> 1. Omslag met de niet-gebruikte biljetten 	<p>Stemopnemingsbureaus A, B en C: Gouverneur van de</p>

		provincie
4	1. Dubbel van de stemopnemingstabel	Stemopnemingsbureaus A/B/C sturen dit respectievelijk naar Kantonhoofdbureau A/B/C
5	1. Omslag met de lijst voor de betaling van het presentiegeld	Zowel stemopnemingsbureau A, B en C stuurt dit naar Kantonhoofdbureau A

NB : in het kanton Sint-Genesius-Rode moet het bureau :

- voor de verkiezing van de Kamer (telbureau A) pakketten maken voor de kieskring Vlaams-Brabant en voor de kieskring Brussel-Hoofdstad
- voor de verkiezing van het Europees Parlement (telbureau C) pakketten maken worden voor het Nederlandse en het Franse kiescollege

11.5. Harmonicaomslagen en stembussen

De harmonicaomslagen en stembussen zullen in de zaal voor de telling blijven of zullen teruggegeven worden aan het gemeentebestuur van de hoofdplaats van het kanton, om teruggestuurd te worden naar de gemeenten die deze ter beschikking gesteld hebben.

**Controlelijst voor de voorzitters
van de telbureaus**

STAPPENPLAN

I. Voor de stemdag

1.	U wordt aangewezen door de voorzitter van het kantonhoofdbureau C Bevestig uw aanwezigheid aan de voorzitter van het kantonhoofdbureau C of bezorg hem de nodige bewijsstukken als u niet aanwezig kunt zijn.	I.1.1. op pagina 7
2.	Ten laatste drie dagen voor de verkiezing wijst de voorzitter van het kantonhoofdbureau C de bijzitters en plaatsvervangende bijzitters van uw bureau aan Hun identiteit zal u voor de verkiezing doorgegeven worden.	I.1.2. op pagina 7
3.	U wijst vrij uw secretaris aan tussen de kiezers van het kieskanton (Europees Parlement) of van de kieskring (Kamer en Vlaams Parlement)	I.1.3. op pagina 8
4.	De dinsdag voor de stemming, bepaalt de voorzitter van het kantonhoofdbureau met een loting welke stembureaus door u zullen worden opgenomen U zal op de hoogte gehouden worden van deze loting	I.2. op pagina 8
5.	U verzekert zich van de correcte inrichting van uw bureau en de aanwezigheid van het nodige materiaal een enveloppes Indien nodig neemt u contact op met het gemeentebestuur of met de voorzitter van het kantonhoofdbureau	I.3 op pagina 8

II. Verrichtingen op de stemdag

1.	Wees 15 minuten voor het vastgelegde begin van de verrichtingen aanwezig met uw secretaris. Het telbureau start zijn verrichtingen om 15 uur U ontvangt de stembiljetten en de andere voor uw bureau bestemde omslagen De voorzitter van het telbureau A, B en C ontvangt ze van de voorzitters van de stembureaus Geef hun een ontvangstbewijs. Vermeld hierop de eventuele gebreken die vastgesteld werden bij de sluiting van de stembussen of omslagen.	II.1. op pagina 12
2.	U vormt uw bureau zo snel mogelijk. Als er titularissen afwezig zijn, duidt u plaatsvervangers aan om hen te vervangen U geeft aan de voorzitter van het kantonhoofdbureau de namen door van de bijzitters die zich zonder geldige reden niet of laattijdig hebben aangeboden	II.2. op pagina 12
3.	U laat de getuigen binnen (één per lijst) De getuigen moeten in het bezit zijn van een brief die getekend werd door een van de kandidaten en medeondertekend door de voorzitter van het kantonhoofdbureau	II.2.2. op pagina 13
4.	Er wordt overgegaan tot de eedafleggingen	II. 2.3. op pagina 13
5.	Laat de lijst voor de betaling van het presentiegeld in tweevoud zorgvuldig invullen en	II. 2.4. op

	<p>ondertekenen.</p> <p>Steek een exemplaar in de omslag die bestemd is voor de voorzitter van het kantonhoofdbureau A en laat deze onmiddellijk aan hem bezorgen. Bewaar het tweede exemplaar.</p> <p>Geef formulieren voor een reisvergoeding aan de bijzitters die hierom vragen.</p>	pagina 13
6.	U begint met de telling zodra u in het bezit bent van al de stembiljetten	II.3. op pagina 14
7.	<p>U opent de stembussen (of de harmonicaomslagen) en telt de stembiljetten zonder ze te ontvouwen.</p> <p>De andere omslagen worden niet geopend</p>	II. 4.1. op pagina 15
8.	<p>Als u stembiljetten vindt die bedoeld zijn voor de andere verkiezing (waarvan het papier dus niet de juiste kleur heeft voor uw bureau), steekt u deze in een speciale omslag die u verzegelt</p> <p>Bezorg deze aan het telbureau dat deze stembiljetten had moeten ontvangen.</p>	II. 4.3. op pagina 16
9	Meng de stembiljetten	II.5. op pagina 16
10.	<p>EERSTE INDELING</p> <p>Deel de stembiljetten in naar volgende categorieën:</p> <ul style="list-style-type: none"> ▶ Stembiljetten met geldige stemmen voor de eerste lijst of voor kandidaten van deze lijst ▶ Idem voor de volgende lijsten ▶ Twijfelachtige stembiljetten ▶ Blanco of ongeldige stembiljetten 	II.6. op pagina 16
11.	<p>TWEEDE INDELING</p> <p>Deel de stembiljetten van elke lijst als volgt in:</p> <ul style="list-style-type: none"> ▶ Stembiljetten waarop uitsluitend bovenaan de lijst is gestemd ▶ Stembiljetten waarop uitsluitend voor één of meerdere kandidaat-titularissen is gestemd OF bovenaan de lijst en voor één of meerdere kandidaat-titularissen ▶ Stembiljetten waarop uitsluitend voor één of meerdere kandidaat-titularissen en –opvolgers is gestemd OF waarop bovenaan de lijst en voor één of meerdere kandidaat-titularissen en –opvolgers is gestemd ▶ Stembiljetten waarop uitsluitend voor één of meerdere kandidaat-opvolgers is gestemd OF bovenaan de lijst en voor één of meerdere kandidaat-opvolgers 	II.7. op pagina 17
12.	<p>Wanneer de rangschikking is beëindigd, onderzoeken de leden van het bureau en de getuigen de stembiljetten zonder de rangschikking te verstoren</p> <p>Het bureau beslist over de twijfelachtige en betwiste stembiljetten.</p> <p>Het bureau beslist of de twijfelachtige en betwiste stembiljetten worden ondergebracht in de geldige of ongeldige stembiljetten</p>	II.8. op pagina 19

	Ze worden geparafeerd en, naargelang het geval, voorzien van de vermelding “ <i>geldig</i> ” of “ <i>ongeldig</i> ”.	
13.	<p>Hierna volgt de eigenlijk telling, die per lijst moet worden uitgevoerd:</p> <p>Het bureau telt de blanco of ongeldige stembiljetten</p> <p>Het verschil tussen het aantal stembiljetten dat in de stembussen (of harmonica-omslagen) werd gevonden en het aantal blanco of ongeldige stembiljetten geeft het aantal geldige stemmen.</p> <p>Het bureau telt de geldige stembiljetten (vier categorieën) van de eerste lijst. Er wordt op dezelfde manier te werk gegaan voor de volgende lijsten.</p> <p>Het totaal aantal getelde geldige stembiljetten voor alle lijsten MOET overeenstemmen met het totaal aantal geldige stembiljetten (stembiljetten die in de stembussen werden gevonden min blanco of ongeldige stembiljetten)</p> <p>Als dit niet zo is, controleren!</p> <p>Het bureau telt de naamstemmen van de eerste lijst. Er wordt op dezelfde manier te werk gegaan voor de volgende lijsten.</p>	II.9. vanaf pagina 20
14.	<p>Het bureau schrijft alle cijfers over in het proces-verbaal</p> <p>Het bureau maakt een dubbel op van de tabel van de telling en legt deze voor aan de voorzitter van het kantonhoofdbureau. Deze brengt hierop zijn visum aan, nadat hij de nodige wijzigingen heeft laten aanbrengen.</p> <p>De leden van het telbureau mogen dit bureau absoluut niet verlaten tijdens de afwezigheid van de voorzitter.</p>	II.10. op pagina 27
15.	<p>De voorzitter keert dan terug naar zijn bureau. De bureauleden steken eerst de stembiljetten in omslagen:</p> <ol style="list-style-type: none"> 1. Het bureau haalt de twijfelachtige en betwiste stembiljetten weg van de pakken waar zij gelegd werden volgens de beslissing van het bureau. Ze worden in volgende omslagen gestoken: <ul style="list-style-type: none"> ▶ Omslag met de vermelding «<i>Betwiste stembiljetten - geldig</i>» ▶ Omslag met de vermelding «<i>Betwiste stembiljetten - ongeldig</i>» 2. Het bureau steekt de blanco of ongeldige stembiljetten in de omslag met de vermelding «<i>Blanco of ongeldige stembiljetten</i>» 3. Voor elke lijst deelt het bureau de geldige stembiljetten in in vier verschillende omslagen waarvan het opschrift overeenkomt met de vier categorieën van stembiljetten <p>De omslagen hebben :</p> <ul style="list-style-type: none"> ▶ De kleur hebben van de stembiljetten ▶ Het volgende vermelden : de datum van de verkiezing, de kieskring, het kieskanton, het nummer van het telbureau en het aantal stembiljetten dat ze bevatten. 	II.11.1. op pagina 28
16.	Het publiek wordt in de zaal toegelaten en de uitslagen worden afgekondigd.	II.11.2. op

	In het telbureau C (Europees Parlement), mag deze bekendmaking niet plaatsvinden vóór 23 uur	pagina 28
17.	Het proces-verbaal wordt afgesloten, gelezen en ondertekend door de leden van het bureau en de getuigen	II.11.3. op pagina 29
18.	<p>Het bureau maakt volgende pakken en stuurt deze door</p> <ol style="list-style-type: none"> 1. naar de voorzitter van het provinciehoofdbureau (C) of de voorzitter van het hoofdbureau van de kieskring (A en B) 2. naar de griffie van de rechtbank van eerste aanleg (of van het vreedegerecht) 3. naar de gouverneur van de provincie 4. naar de voorzitter van kantonhoofdbureau A <p>De stembussen of harmonicaomslagen blijven in het lokaal of worden teruggegeven aan de afgevaardigde van het gemeentebestuur</p>	<p>Zie ook BIJLAGE II</p> <p>II.11.4. op pagina 30</p>

BIJLAGE II**OVERZICHT OMSLAGEN EN INHOUD - Stemopnemingsbureau A**

PAKKET voor het KIESKRINGHOOFDBUREAU A, met volgende omslagen met die telkens vermelden:

26 mei 2019

kieskring:

kieskanton:

telbureau nr:

aantal stembiljetten (indien van toepassing):

- Omslag met de betwiste stembiljetten – geldig
- Omslag met de betwiste stembiljetten – ongeldig
- Omslag met het PV, een van de drie exemplaren
- Omslag met de stemopnemingstabel
- De ongeopende omslagen met de PVs van de stembureaus

PAKKET voor DE GRIFFIE VAN RECHTBANK VAN EERSTE AANLEG/VREDEGERECHT, met volgende omslagen met die telkens vermelden:

26 mei 2019

kieskring:

kieskanton:

telbureau nr:

- Omslag met de geldige biljetten
- Omslag met de van de burger teruggenomen stembiljetten
- Omslagen met de aanstiplijst
- Omslagen met de blanco en ongeldige stemmen
- Lijst van de afwezige bijzitters

OMSLAG voor het de GOUVERNEUR van de PROVINCIE

met vermelding:

26 mei 2019

kieskring:

kieskanton:

telbureau nr:

De niet gebruikte witte stembiljetten

OMSLAG voor het kantonhoofdbureau A

met vermelding:

26 mei 2019

kieskring:

kieskanton:

telbureau nr:

Lijst voor uitbetaling van presentiegelden

OVERZICHT OMSLAGEN EN INHOUD - Stemopnemingsbureau B

PAKKET voor het KIESKRINGHOOFDBUREAU B, met volgende omslagen, die telkens vermelden:

26 mei 2019

kieskring:

kieskanton:

telbureau:

aantal stembiljetten (indien van toepassing):

- Omslag met de betwiste stembiljetten – geldig
- Omslag met de betwiste stembiljetten – ongeldig
- Omslag met het PV, één van de drie exemplaren
- Omslag met de stemopnemingstabel
- De ongeopende omslagen met het PVs van de stembureaus

PAKKET voor DE GRIFFIE VAN RECHTBANK VAN EERSTE AANLEG/VREDEGERECHT met volgende omslagen, die telkens vermelden:

26 mei 2019

kieskring:

kieskanton:

telbureau:

- Omslag met de geldige biljetten
- Omslag met de van de burger teruggenomen stembiljetten
- Omslagen met de blanco en ongeldige stemmen
- Lijst van de afwezige bijzitters

OMSLAG voor de GOUVERNEUR van de PROVINCIE met vermelding:

26 mei 2019

kieskring:

kieskanton:

telbureau:

De niet gebruikte roze stembiljetten

OMSLAG voor het kantonhoofdbureau B met vermelding:

26 mei 2019

kieskring:

kieskanton:

telbureau:

Dubbel van de stemopnemingstabellen

OMSLAG voor het kantonhoofdbureau A

26 mei 2019

kieskring:

kieskanton:
telbureau nr:

Lijst met presentiegelden

OVERZICHT OMSLAGEN EN INHOUD - Stemopnemingsbureau C

PAKKET voor het PROVINCIEHOOFDBUREAU, met volgende omslagen, die telkens vermelden:

26 mei 2019

kieskring:

kieskanton:

telbureau nr:

aantal stembiljetten (indien van toepassing):

- Omslag met de betwiste stembiljetten – geldig
- Omslag met de betwiste stembiljetten – ongeldig
- Omslag met het PV, één van de drie exemplaren
- Omslag met de stemopnemings tabel
- De ongeopende omslagen met het PVs van de stembureaus

PAKKET voor DE GRIFFIE VAN RECHTBANK VAN EERSTE AANLEG/VREDEGERECHT met volgende omslagen, die telkens vermelden:

26 mei 2019

kieskring:

kieskanton:

telbureau nr:

- Omslag met de geldige biljetten
- Omslag met de van de burger teruggenomen stembiljetten
- Omslagen met de aanstiplijst
- Omslagen met de blanco en ongeldige stemmen
- Lijst van de afwezige bijzitters

OMSLAG voor de GOUVERNEUR van de PROVINCIE, met vermelding

26 mei 2019

kieskring:

kieskanton:

telbureau nr:

- De niet gebruikte blauwe stembiljetten

OMSLAG voor het kantonhoofdbureau C, met vermelding

26 mei 2019
kieskring:
kieskanton:
telbureau nr:

- Dubbel van de stemopnemingstabel

OMSLAG voor het kantonhoofdbureau A, met vermelding:
26 mei 2019
kieskring:
kieskanton:
telbureau nr:

- Lijst met presentiegelden